

Підприємство **КОМУНАЛЬНЕ ПІДПРИЄМСТВО ТЕПЛОВИХ МЕРЕЖ
"ЮЖТЕПЛОКОМУНЕНЕРГО"**

Дата (рік, місяць, число)
за ЄДРПОУ

КОДИ		
2023	01	01
26134519		
UA51100410010044384		
150		
35.30		

Територія **ОДЕСЬКА**

за КАТОТТГ ¹

Організаційно-правова форма господарювання **Комунальне підприємство**

за КОПФГ

Вид економічної діяльності **Постачання пари, гарячої води та кондиційованого повітря**

за КВЕД

Середня кількість працівників ² **87**

Адреса, телефон **ВУЛИЦЯ СТАРОМИКОЛАІВСЬКЕ ШОСЕ, буд. 8, м. ЮЖНЕ, ОДЕСЬКА обл., 65481**

Одиниця виміру: тис. грн. без десяткового знака (окрім розділу IV Звіту про фінансові результати (Звіту про сукупний дохід) (форма №2), грошові показники якого наводяться в гривнях з копійками)

Складено (зробити позначку "v" у відповідній клітинці):

за національними положеннями (стандартами) бухгалтерського обліку

v

за міжнародними стандартами фінансової звітності

Баланс (Звіт про фінансовий стан)
на **31 грудня 2022** р.

Форма №1 Код за ДКУД **1801001**

А К Т И В	Код рядка	На початок звітного періоду	На кінець звітного періоду
1	2	3	4
I. Необоротні активи			
Нематеріальні активи	1000	44	33
первісна вартість	1001	172	172
накопичена амортизація	1002	128	139
Незавершені капітальні інвестиції	1005	53	53
Основні засоби	1010	51 576	48 830
первісна вартість	1011	70 249	70 125
знос	1012	18 673	21 295
Інвестиційна нерухомість	1015	-	-
первісна вартість інвестиційної нерухомості	1016	-	-
знос інвестиційної нерухомості	1017	-	-
Довгострокові біологічні активи	1020	-	-
первісна вартість довгострокових біологічних активів	1021	-	-
накопичена амортизація довгострокових біологічних активів	1022	-	-
Довгострокові фінансові інвестиції: які обліковуються за методом участі в капіталі інших підприємств	1030	-	-
інші фінансові інвестиції	1035	-	-
Довгострокова дебіторська заборгованість	1040	-	-
Відстрочені податкові активи	1045	57	1 364
Гудвіл	1050	-	-
Відстрочені аквізичні витрати	1060	-	-
Залишок коштів у централізованих страхових резервних фондах	1065	-	-
Інші необоротні активи	1090	-	-
Усього за розділом I	1095	51 730	50 280
II. Оборотні активи			
Запаси	1100	642	541
виробничі запаси	1101	642	541
незавершене виробництво	1102	-	-
готова продукція	1103	-	-
товари	1104	-	-
Поточні біологічні активи	1110	-	-
Депозити перестрахування	1115	-	-
Векселі одержані	1120	-	-
Дебіторська заборгованість за продукцію, товари, роботи, послуги	1125	25 036	24 354
Дебіторська заборгованість за розрахунками: за виданими авансами	1130	257	23
з бюджетом	1135	-	849
у тому числі з податку на прибуток	1136	-	849
Дебіторська заборгованість за розрахунками з нарахованих доходів	1140	-	-
Дебіторська заборгованість за розрахунками із внутрішніх розрахунків	1145	-	-
Інша поточна дебіторська заборгованість	1155	22	-
Поточні фінансові інвестиції	1160	-	-
Гроші та їх еквіваленти	1165	10 645	1 872
готівка	1166	-	297
рахунки в банках	1167	10 645	1 367
Витрати майбутніх періодів	1170	8	9
Частка перестрахувика у страхових резервах у тому числі в: резервах довгострокових зобов'язань	1181	-	-
резервах збитків або резервах належних виплат	1182	-	-

резервах незароблених премій	1183	-	-
інших страхових резервах	1184	-	-
Інші оборотні активи	1190	4 350	3 836
Усього за розділом II	1195	40 960	31 484
III. Необоротні активи, утримувані для продажу, та групи вибуття	1200	-	-
Баланс	1300	92 690	81 764

Пасив	Код рядка	На початок звітного періоду	На кінець звітного періоду
1	2	3	4
I. Власний капітал			
Зареєстрований (пайовий) капітал			
Внески до незареєстрованого статутного капіталу	1400	39 556	39 556
Капітал у дооцінках	1401	-	-
Додатковий капітал	1405	8 378	8 378
емісійний дохід	1410	8 957	8 469
накопичені курсові різниці	1411	-	-
Резервний капітал	1412	-	-
Нерозподілений прибуток (непокритий збиток)	1415	-	-
Неоплачений капітал	1420	1 429	(4 081)
Вилучений капітал	1425	(-)	(-)
Інші резерви	1430	(-)	(-)
Усього за розділом I	1435	-	-
II. Довгострокові зобов'язання і забезпечення			
Відстрочені податкові зобов'язання			
Пенсійні зобов'язання	1500	-	-
Довгострокові кредити банків	1505	-	-
Інші довгострокові зобов'язання	1510	-	-
Довгострокові забезпечення	1515	-	5 097
довгострокові забезпечення витрат персоналу	1520	-	-
Цільове фінансування	1521	-	-
благодійна допомога	1525	-	-
Страхові резерви	1526	-	-
у тому числі:	1530	-	-
резерв довгострокових зобов'язань	1531	-	-
резерв збитків або резерв належних виплат	1532	-	-
резерв незароблених премій	1533	-	-
інші страхові резерви	1534	-	-
Інвестиційні контракти	1535	-	-
Призовий фонд	1540	-	-
Резерв на виплату джек-поту	1545	-	-
Усього за розділом II	1595	-	5 097
III. Поточні зобов'язання і забезпечення			
Короткострокові кредити банків			
Векселі видані	1600	-	-
Поточна кредиторська заборгованість за:	1605	-	-
довгостроковими зобов'язаннями			
товари, роботи, послуги	1610	-	-
розрахунками з бюджетом	1615	24 256	13 747
у тому числі з податку на прибуток	1620	2 518	1 030
розрахунками зі страхування	1621	650	-
розрахунками з оплати праці	1625	155	213
Поточна кредиторська заборгованість за одержаними авансами	1630	582	630
Поточна кредиторська заборгованість за розрахунками з учасниками	1635	1 214	2 064
Поточна кредиторська заборгованість із внутрішніх розрахунків	1640	-	-
Поточна кредиторська заборгованість за страховою діяльністю	1645	-	-
Поточні забезпечення	1650	-	-
Доходи майбутніх періодів	1660	485	703
Відстрочені комісійні доходи від перестраховиків	1665	-	-
Інші поточні зобов'язання	1670	-	-
Усього за розділом III	1690	5 160	5 958
IV. Зобов'язання, пов'язані з необоротними активами, утримуваними для продажу, та групами вибуття			
V. Чиста вартість активів недержавного пенсійного фонду	1700	34 370	24 345
Баланс	1800	-	-
	1900	92 690	81 764

Керівник

Головний бухгалтер



Цугунников Ігор Васильович

Філіпська Олена Миколаївна

¹ Кодифікатор адміністративно-територіальних одиниць та територій територіальних громад.

² Визначається в порядку, встановленому центральним органом виконавчої влади, що реалізує державну політику у сфері статистики.

Дата (рік, місяць, число)
за ЄДРПОУ

КОДИ		
2023	01	01
26134519		

Підприємство **КОМУНАЛЬНЕ ПІДПРИЄМСТВО ТЕПЛОВИХ МЕРЕЖ
"ЮЖТЕПЛОКОМУНЕНЕРГО"**

(найменування)

Звіт про фінансові результати (Звіт про сукупний дохід)

за Рік 2022 р.

Форма № 2 Код за ДКУД **1801003**

I. ФІНАНСОВІ РЕЗУЛЬТАТИ

Стаття	Код рядка	За звітний період	За аналогічний період попереднього року
1	2	3	4
Чистий дохід від реалізації продукції (товарів, робіт, послуг)	2000	77 332	76 926
Чисті зароблені страхові премії	2010	-	-
<i>премії підписані, валова сума</i>	2011	-	-
<i>премії, передані у перестраховування</i>	2012	-	-
<i>зміна резерву незароблених премій, валова сума</i>	2013	-	-
<i>зміна частки перестраховиків у резерві незароблених премій</i>	2014	-	-
Собівартість реалізованої продукції (товарів, робіт, послуг)	2050	(74 253)	(75 016)
Чисті понесені збитки за страховими виплатами	2070	-	-
Валовий:			
прибуток	2090	3 079	1 910
збиток	2095	(-)	(-)
Дохід (витрати) від зміни у резервах довгострокових зобов'язань	2105	-	-
Дохід (витрати) від зміни інших страхових резервів	2110	-	-
<i>зміна інших страхових резервів, валова сума</i>	2111	-	-
<i>зміна частки перестраховиків в інших страхових резервах</i>	2112	-	-
Інші операційні доходи	2120	1 009	8 966
у тому числі:	2121	-	-
<i>дохід від зміни вартості активів, які оцінюються за справедливою вартістю</i>			
<i>дохід від первісного визнання біологічних активів і сільськогосподарської продукції</i>	2122	-	-
<i>дохід від використання коштів, вивільнених від оподаткування</i>	2123	-	-
Адміністративні витрати	2130	(4 673)	(4 069)
Витрати на збут	2150	(-)	(-)
Інші операційні витрати	2180	(8 115)	(973)
у тому числі:	2181	-	-
<i>витрати від зміни вартості активів, які оцінюються за справедливою вартістю</i>			
<i>витрати від первісного визнання біологічних активів і сільськогосподарської продукції</i>	2182	-	-
Фінансовий результат від операційної діяльності:			
прибуток	2190	-	5 834
збиток	2195	(8 700)	(-)
Дохід від участі в капіталі	2200	-	-
Інші фінансові доходи	2220	2 400	-
Інші доходи	2240	494	963
у тому числі:	2241	-	-
<i>дохід від благодійної допомоги</i>			
Фінансові витрати	2250	(286)	(-)
Втрати від участі в капіталі	2255	(-)	(-)
Інші витрати	2270	(603)	(488)
Прибуток (збиток) від впливу інфляції на монетарні статті	2275	-	-

Фінансовий результат до оподаткування:			
прибуток	2290	-	6 309
збиток	2295	(6 695)	(-)
Витрати (дохід) з податку на прибуток	2300	1 185	(1 157)
Прибуток (збиток) від припиненої діяльності після оподаткування	2305	-	-
Чистий фінансовий результат:			
прибуток	2350	-	5 152
збиток	2355	(5 510)	(-)

II. СУКУПНИЙ ДОХІД

Стаття	Код рядка	За звітний період	За аналогічний період попереднього року
1	2	3	4
Дооцінка (уцінка) необоротних активів	2400	-	-
Дооцінка (уцінка) фінансових інструментів	2405	-	-
Накопичені курсові різниці	2410	-	-
Частка іншого сукупного доходу асоційованих та спільних підприємств	2415	-	-
Інший сукупний дохід	2445	-	-
Інший сукупний дохід до оподаткування	2450	-	-
Податок на прибуток, пов'язаний з іншим сукупним доходом	2455	-	-
Інший сукупний дохід після оподаткування	2460	-	-
Сукупний дохід (сума рядків 2350, 2355 та 2460)	2465	(5 510)	5 152

III. ЕЛЕМЕНТИ ОПЕРАЦІЙНИХ ВИТРАТ

Назва статті	Код рядка	За звітний період	За аналогічний період попереднього року
1	2	3	4
Матеріальні затрати	2500	53 365	55 362
Витрати на оплату праці	2505	17 686	16 718
Відрахування на соціальні заходи	2510	3 773	3 588
Амортизація	2515	2 644	1 953
Інші операційні витрати	2520	10 292	2 902
Разом	2550	87 760	80 523

IV. РОЗРАХУНОК ПОКАЗНИКІВ ПРИБУТКОВОСТІ АКЦІЙ

Назва статті	Код рядка	За звітний період	За аналогічний період попереднього року
1	2	3	4
Середньорічна кількість простих акцій	2600	-	-
Скоригована середньорічна кількість простих акцій	2605	-	-
Чистий прибуток (збиток) на одну просту акцію	2610	-	-
Скоригований чистий прибуток (збиток) на одну просту акцію	2615	-	-
Дивіденди на одну просту акцію	2650	-	-

Керівник

Головний бухгалтер



Чугунников Ігор Васильович

Філіпська Олена Миколаївна

Підприємство **КОМУНАЛЬНЕ ПІДПРИЄМСТВО ТЕПЛОВИХ МЕРЕЖ "ЮЖТЕПЛОКОМУНЕНЕРГО"**

(найменування)

Дата (рік, місяць, число) 2023 01 31
 КОДИ
 ДОКУМЕНТ ПІДПИСАНО

Звіт про рух грошових коштів (за прямим методом)

за **Рік 2022** р.

Форма №3 Код за ДКУД **1801004**

Стаття	Код	За звітний період	За аналогічний період попереднього року
1	2	3	4
I. Рух коштів у результаті операційної діяльності			
Надходження від:			
Реалізації продукції (товарів, робіт, послуг)	3000	76 279	89 507
Повернення податків і зборів	3005	-	137
у тому числі податку на додану вартість	3006	-	-
Цільового фінансування	3010	8 470	9 265
Надходження від отримання субсидій, дотацій	3011	8 470	9 265
Надходження авансів від покупців і замовників	3015	2 518	328
Надходження від повернення авансів	3020	94	-
Надходження від відсотків за залишками коштів на поточних рахунках	3025	3	1
Надходження від боржників неустойки (штрафів, пені)	3035	22	34
Надходження від операційної оренди	3040	204	71
Надходження від отримання роєлті, авторських винагород	3045	-	-
Надходження від страхових премій	3050	-	-
Надходження фінансових установ від повернення позик	3055	-	-
Інші надходження	3095	-	-
Витрачання на оплату:			
Товарів (робіт, послуг)	3100	(68 348)	(64 082)
Праці	3105	(13 732)	(13 041)
Відрахувань на соціальні заходи	3110	(3 695)	(3 559)
Зобов'язань з податків і зборів	3115	(9 986)	(8 184)
Витрачання на оплату зобов'язань з податку на прибуток	3116	(1 621)	(-)
Витрачання на оплату зобов'язань з податку на додану вартість	3117	(4 102)	(4 418)
Витрачання на оплату зобов'язань з інших податків і зборів	3118	(4 263)	(3 766)
Витрачання на оплату авансів	3135	(23)	(257)
Витрачання на оплату повернення авансів	3140	(-)	(-)
Витрачання на оплату цільових внесків	3145	(-)	(-)
Витрачання на оплату зобов'язань за страховими контрактами	3150	(-)	(-)
Витрачання фінансових установ на надання позик	3155	(-)	(-)
Інші витрачання	3190	(579)	(81)
Чистий рух коштів від операційної діяльності	3195	-8 773	10 139
II. Рух коштів у результаті інвестиційної діяльності			
Надходження від реалізації:			
фінансових інвестицій	3200	-	-
необоротних активів	3205	-	-
Надходження від отриманих:			
відсотків	3215	-	-
дивідендів	3220	-	-
Надходження від деривативів	3225	-	-
Надходження від погашення позик	3230	-	-
Надходження від вибуття дочірнього підприємства та іншої господарської одиниці	3235	-	-
Інші надходження	3250	-	-

**ЗГІДНО З
ОРИГІНАЛОМ**



*Директор КП ТМ «ЮЖТЕ»
Ігор Чуришников*

Витрачання на придбання: фінансових інвестицій необоротних активів	3255	(-)	(-)
Виплати за деривативами	3260	(-)	(1 836)
Витрачання на надання позик	3275	(-)	(-)
Витрачання на придбання дочірнього підприємства та іншої господарської одиниці	3280	(-)	(-)
Інші платежі	3290	(-)	(-)
Чистий рух коштів від інвестиційної діяльності	3295	-	-1 836
III. Рух коштів у результаті фінансової діяльності			
Находження від: Власного капіталу	3300	-	-
Отримання позик	3305	-	-
Находження від продажу частки в дочірньому підприємстві	3310	-	-
Інші надходження	3340	-	-
Витрачання на: Викуп власних акцій	3345	(-)	(-)
Погашення позик	3350	-	-
Сплату дивідендів	3355	(-)	(-)
Витрачання на сплату відсотків	3360	(-)	(-)
Витрачання на сплату заборгованості з фінансової оренди	3365	(-)	(-)
Витрачання на придбання частки в дочірньому підприємстві	3370	(-)	(-)
Витрачання на виплати неконтрольованим часткам у дочірніх підприємствах	3375	(-)	(-)
Інші платежі	3390	(-)	(-)
Чистий рух коштів від фінансової діяльності	3395	-	-
Чистий рух грошових коштів за звітний період	3400	-8 773	8 303
Залишок коштів на початок року	3405	10 645	2 342
Вплив зміни валютних курсів на залишок коштів	3410	-	-
Залишок коштів на кінець року	3415	1 872	10 645

Керівник
 Головний бухгалтер



ІГОР
 ВАСИЛЬОВИЧ
 ОЛЕНА
 МИКОЛАЇВНА

Чугунников Ігор Васильович

Філіпська Олена Миколаївна

ЗГІДНО З
ОРИГІНАЛОМ



директор КП «ЮТКЕ»
 Ігор Чугунников

Б ОНДПЕ
 МОЛАНГІНЧО

Підприємство КОМУНАЛЬНЕ ПІДПРИЄМСТВО ТЕПЛОВИХ МЕРЕЖ "ЮЖТЕПЛОКОМУНЕНЕРГО"

Дата (рік, місяць, число) за ЄДРПОУ

КОДИ	
2023	01
ДОКУМЕНТ ПРИЙНЯТО	
26/13/519	

(найменування)

Звіт про власний капітал за Рік 2022 р.

Форма №4 Код за ДКУД 1801005

Стаття	Код рядка	Зареєстрований (пайовий) капітал	Капітал у дооцінках	Додатковий капітал	Резервний капітал	Нерозподілений прибуток (непокритий збиток)	Неоплачений капітал	Вилучений капітал	Всього
1	2	3	4	5	6	7	8	9	10
Залишок на початок року	4000	39 556	8 378	8 957	-	1 429	-	-	58 320
Коригування:									
Зміна облікової політики	4005	-	-	-	-	-	-	-	-
Виправлення помилок	4010	-	-	-	-	-	-	-	-
Інші зміни	4090	-	-	-	-	-	-	-	-
Скоригований залишок на початок року	4095	39 556	8 378	8 957	-	1 429	-	-	58 320
Чистий прибуток (збиток) за звітний період	4100	-	-	-	-	(5 510)	-	-	(5 510)
Інший сукупний дохід за звітний період	4110	-	-	-	-	-	-	-	-
Дооцінка (уцінка) необоротних активів	4111	-	-	-	-	-	-	-	-
Дооцінка (уцінка) фінансових інструментів	4112	-	-	-	-	-	-	-	-
Накопичені курсові різниці	4113	-	-	-	-	-	-	-	-
Частка іншого сукупного доходу асоційованих і спільних підприємств	4114	-	-	-	-	-	-	-	-
Інший сукупний дохід	4116	-	-	-	-	-	-	-	-
Розподіл прибутку:									
Виплати власникам (дивіденди)	4200	-	-	-	-	-	-	-	-
Спрямування прибутку до зареєстрованого капіталу	4205	-	-	-	-	-	-	-	-
Відрахування до резервного капіталу	4210	-	-	-	-	-	-	-	-
Сума чистого прибутку, належна до бюджету відповідно до законодавства	4215	-	-	-	-	-	-	-	-
Сума чистого прибутку на створення спеціальних (цільових) фондів	4220	-	-	-	-	-	-	-	-

ЗГІДНО З
ОРИГІНАЛОМ



Директор МПТК "ЮТКЕ"
Ігор Кручинський

1	2	3	4	5	6	7	8	9	10
Сума чистого прибутку на матеріальне заохочення	4225	-	-	-	-	-	-	-	-
Внески учасників: Внески до капіталу	4240	-	-	-	-	-	-	-	-
Погашення заборгованості з капіталу	4245	-	-	-	-	-	-	-	-
Вилучення капіталу: Викуп акцій (часток)	4260	-	-	-	-	-	-	-	-
Перепродаж викуплених акцій (часток)	4265	-	-	-	-	-	-	-	-
Анулювання викуплених акцій (часток)	4270	-	-	-	-	-	-	-	-
Вилучення частки в капіталі	4275	-	-	-	-	-	-	-	-
Зменшення номінальної вартості акцій	4280	-	-	-	-	-	-	-	-
Інші зміни в капіталі	4290	-	-	(488)	-	-	-	-	(488)
Придбання (продаж) неконтрольованої частки в дочірньому підприємстві	4291	-	-	-	-	-	-	-	-
Разом зміни в капіталі	4295	-	-	(488)	-	(5 510)	-	-	(5 998)
Залишок на кінець року	4300	39 556	8 378	8 469	-	(4 081)	-	-	52 322

Керівник

Головний бухгалтер

ЕП
ЧУГУННИКОВ
ІГОР
ВАСИЛЬОВИЧ
ЕП ФІЛІПСЬКА
ОЛЕНА
МИКОЛАЇВНА

Чугунников Ігор Васильович

Філіпська Олена Миколаївна

ЗГІДНО З
ОРИГІНАЛОМ



К.П. Тимощук
Ігор
Чугунников

З ОНДІТЕ
МОПАНІНО

ЗАТВЕРДЖЕНО

Наказ Міністерства фінансів України
29.11.2000 № 302 (у редакції наказу Міністерства фінансів України від 28.10.2003 № 602)

ДОКУМЕНТ ПРИЙНЯТО

Коди	
2022	12 31
26134519	
UA51100410010044384	
01009	
150	
35.30	

Дата (рік, місяць, число)
за ЄДРПОУ
за КАТОРТГГ¹
за СПОДУ
за КОПФГ
за КВЕД

Підприємство КОМУНАЛЬНЕ ПІДПРИЄМСТВО ТЕПЛОВИХ МЕРЕЖ "ЮЖТЕПЛОКОМУНЕНЕРГО"

Територія ОДЕСЬКА

Міські, районні в містах ради та їх виконавчі органи

Орган державного управління Комунальне підприємство

Організаційно-правова форма господарювання Поставання пари, гарячої води та кондиціонованого повітря

Вид економічної діяльності Одиниця виміру: тис.грн.

ПРИМІТКИ ДО РІЧНОЇ ФІНАНСОВОЇ ЗВІТНОСТІ

за 2022 рік

Форма №5

Код за ДКУД

1801008

I. Нематеріальні активи

Групи нематеріальних активів	Код рядка	Залишок на початок року			Надійшло за рік			Переоцінка (дооцінка +, уцінка -)			Вибуло за рік		Нараховано амортизації за рік	Втрати від зменшення корисності за рік	Інші зміни за рік		Залишок на кінець року	
		первісна (переоцінена) вартість	накопичена амортизація	накопичена амортизація	первісна (переоцінена) вартість	накопичена амортизація	первісна (переоцінена) вартість	накопичена амортизація	первісна (переоцінена) вартість	накопичена амортизація	первісна (переоцінена) вартість	накопичена амортизація			первісна (переоцінена) вартість	накопичена амортизація	первісна (переоцінена) вартість	накопичена амортизація
I	2	3	4	5	6	7	8	9	10	11	12	13	14	15				
Права користування природними ресурсами	010	-	-	-	-	-	-	-	-	-	-	-	-	-	-	-	-	-
Права користування майном	020	-	-	-	-	-	-	-	-	-	-	-	-	-	-	-	-	-
Права на комерційні позначення	030	-	-	-	-	-	-	-	-	-	-	-	-	-	-	-	-	-
Права на об'єкти промислової власності	040	-	-	-	-	-	-	-	-	-	-	-	-	-	-	-	-	-
Авторське право та суміжні з ним права	050	168	124	-	-	-	-	-	11	-	-	-	168	135	-	-	-	-
Інші нематеріальні активи	060	-	-	-	-	-	-	-	-	-	-	-	-	-	-	-	-	-
Інші нематеріальні активи	070	4	4	-	-	-	-	-	-	-	-	-	4	4	-	-	-	-
Разом	080	172	128	-	-	-	-	-	11	-	-	-	172	139	-	-	-	-
Гульні	090	-	-	-	-	-	-	-	-	-	-	-	-	-	-	-	-	-

3 рядка 080 графа 14 вартість нематеріальних активів, щодо яких існує обмеження права власності (081) 172

вартість оформлених у державній формі прав на нематеріальні активи (082) -

вартість створених підприємством нематеріальних активів (083) -

3 рядка 080 графа 5 вартість нематеріальних активів, отриманих у результаті лізингових операцій (084) -

3 рядка 080 графа 15 накопичена амортизація нематеріальних активів, щодо яких існує обмеження права власності (085) 139

1 Кодифікатор адміністративно-територіальних одиниць територіальної подільності

ЗГІДНО З
ОРИГІНАЛОМ

Васильченко К.П. М. КОТМЕ
Закр Чорнушань



СОНДІТЕ
МОТАНПІНО

II. Основні засоби

Групи основних засобів	Код рядка	Залишок на початок року		Надійшло за рік	Переоцінка (дооцінка +, улішка -)		Вибуло за рік		Нараховано амортизації за рік	Втрати від зменшення корисності	Інші зміни за рік		Залишок на кінець року		У тому числі			
		первісна (переоцінена) вартість	знос		первісно зносу (переоціненої) вартості	знос (переоцінена) вартість	первісна (переоцінена) вартість	знос			первісно зносу (переоціненої) вартості	знос (переоцінена) вартість	первісна (переоцінена) вартість	знос	первісна (переоцінена) вартість	знос		
1	2	3	4	5	6	7	8	9	10	11	12	13	14	15	16	17	18	19
Земельні ділянки	100	9383	-	-	-	-	114	-	-	-	-	-	9269	-	-	-	-	-
Інвестиційна нерухомість	105	-	-	-	-	-	-	-	-	-	-	-	-	-	-	-	-	-
Капітальні витрати на поліпшення земель	110	-	-	-	-	-	-	-	-	-	-	-	-	-	-	-	-	-
Будівники, споруди та передавальні пристрої	120	29929	9990	-	-	-	-	-	689	-	-	-	29929	10679	-	-	-	-
Машини та обладнання	130	29543	7672	-	-	-	-	-	1895	-	-	-	29543	9567	-	-	-	-
Транспортні засоби	140	85	85	-	-	-	-	-	-	-	-	-	85	85	-	-	-	-
Інструменти, прилади, інвентар (меблі)	150	206	191	-	-	-	10	10	4	-	-	-	196	185	-	-	-	-
Тварини	160	-	-	-	-	-	-	-	-	-	-	-	-	-	-	-	-	-
Багаторічні насадження	170	-	-	-	-	-	-	-	-	-	-	-	-	-	-	-	-	-
Інші основні засоби	180	714	511	-	-	-	-	-	43	-	-	-	714	554	-	-	-	-
Бібліотечні фонди	190	-	-	-	-	-	-	-	-	-	-	-	-	-	-	-	-	-
Малоцінні необоротні матеріальні активи	200	389	224	-	-	-	-	-	1	-	-	-	389	225	-	-	-	-
Тимчасові (нетитульні) споруди	210	-	-	-	-	-	-	-	-	-	-	-	-	-	-	-	-	-
Природні ресурси	220	-	-	-	-	-	-	-	-	-	-	-	-	-	-	-	-	-
Інвентарна тара	230	-	-	-	-	-	-	-	-	-	-	-	-	-	-	-	-	-
Предмети прокату	240	-	-	-	-	-	-	-	-	-	-	-	-	-	-	-	-	-
Інші необоротні матеріальні активи	250	-	-	-	-	-	-	-	-	-	-	-	-	-	-	-	-	-
Разом	260	70249	18673	-	-	-	124	10	2632	-	-	-	70125	21295	-	-	-	-

3 рядка 260 графа 14 вартість основних засобів, щодо яких існують передбачені чинним законодавством обмеження права власності вартість оформлених у заставу основних засобів

(261) 70125

залишкова вартість основних засобів, що тимчасово не використовуються (консервація, реконструкція тощо)

(262) -

первісна (переоцінена) вартість повністю амортизованих основних засобів

(263) -

основні засоби переоцінені вартість повністю амортизованих (цілісних) майнових комплексів

(264) 3634

залишкова вартість основних засобів, призначених для продажу

(2641) -

залишкова вартість основних засобів, приданих за рахунок цільового фінансування

(265) -

залишкова вартість основних засобів, приданих за рахунок цільового фінансування

(2651) -

залишкова вартість основних засобів, приданих за рахунок цільового фінансування

(266) -

залишкова вартість основних засобів, приданих за рахунок цільового фінансування


(267) -

залишкова вартість основних засобів, приданих за рахунок цільового фінансування

(268) 21295

залишкова вартість основних засобів, приданих за рахунок цільового фінансування

(269) -



ОРИГІНАЛОМ

III. Капітальні інвестиції

Найменування показника	Код рядка	За рік	На кінець року
1	2	3	4
Капітальне будівництво	280	-	-
Придбання (виготовлення) основних засобів	290	-	48
Придбання (виготовлення) інших необоротних матеріальних активів	300	-	5
Придбання (створення) нематеріальних активів	310	-	-
Придбання (вирощування) довгострокових біологічних активів	320	-	-
Інші	330	-	-
Разом	340	-	53

3 рядка 340 графа 3 капітальні інвестиції в інвестиційну нерухомість фінансові витрати, включені до капітальних інвестицій

(341)
(342)

IV. Фінансові інвестиції

Найменування показника	Код рядка	За рік	На кінець року	
			довгострокові	поточні
1	2	3	4	5
А. Фінансові інвестиції за методом участі в капіталі в:				
асоційовані підприємства	350	-	-	-
дочірні підприємства	360	-	-	-
спільну діяльність	370	-	-	-
Б. Інші фінансові інвестиції в:				
частки і паї у статутному капіталі інших підприємств	380	-	-	-
акції	390	-	-	-
облігації	400	-	-	-
інші	410	-	-	-
Разом (розд. А + розд. Б)	420	-	-	-

3 рядка 1035 гр. 4 Балансу (Звіту про фінансовий стан) Інші довгострокові фінансові інвестиції відображені:

за собівартістю (421)
за справедливою вартістю (422)
за амортизованою собівартістю (423)
за собівартістю (424)
за справедливою вартістю (425)
за амортизованою собівартістю (426)

3 рядка 1160 гр. 4 Балансу (Звіту про фінансовий стан) Поточні фінансові інвестиції відображені:

за собівартістю (424)
за справедливою вартістю (425)
за амортизованою собівартістю (426)



**ЗГІДНО З
ОРИГІНАЛОМ**

М.П. Г. КОТЕНКО
Г. КОТЕНКО

ОБЛАСТНА АДМІНІСТРАЦІЯ
ОДЕСЬКА ОБЛАСТЬ

V. Доходи і витрати

Найменування показника	Код рядка	Доходи	Витрати
1	2	3	4
A. Інші операційні доходи і витрати			
Операційна оренда активів	440	114	48
Операційна курсова різниця	450	-	-
Реалізація інших оборотних активів	460	-	-
Штрафи, пені, неустойки	470	22	-
Утримання об'єктів житлово-комунального і соціально-культурного призначення	480	-	-
Інші операційні доходи і витрати	490	873	8067
у тому числі: відрахування до резерву сумнівних боргів	491	X	7263
непродуктивні витрати і витрати	492	X	-
B. Доходи і витрати від участі в капіталі за інвестиціями в:			
асоційовані підприємства	500	-	-
дочірні підприємства	510	-	-
спільну діяльність	520	-	-
V. Інші фінансові доходи і витрати			
Дивіденди	530	-	x
Проценти	540	x	-
Фінансова оренда активів	550	-	-
Інші фінансові доходи і витрати	560	2400	286
Г. Інші доходи і витрати			
Реалізація фінансових інвестицій	570	-	-
Доходи від об'єднання підприємств	580	-	-
Результат оцінки корисності	590	-	-
Неопераційна курсова різниця	600	-	-
Безоплатно одержані активи	610	494	x
Списання необоротних активів	620	x	114
Інші доходи і витрати	630	-	489

Товарообмінні (бартерні) операції з продукцією (товарами, роботами, послугами, послугами) частка доходу від реалізації продукції (товарів, робіт, послуг) за товарообмінними (бартерними) контрактами з пов'язаними сторонами

3 рядків 540-560 графа 4 фінансові витрати, уключені до балансу до балансових витрат

(631) -

(632) - %

(633) -



**ЗГІДНО З
ОРИГІНАЛОМ**

ЗОНДІТБ
МОЛАНПН90

VI. Грошові кошти

Найменування показника	Код рядка	На кінець року	
		2	3
Готівка	640	297	1367
Поточний рахунок у банку	650	-	208
Інші рахунки в банку (акредитиви, чекові книжки)	660	-	-
Грошові кошти в дорозі	670	-	-
Еквіваленти грошових коштів	680	-	-
Разом	690	1872	1872

3 рядка 1090 гр. 4 Балансу (Звіту про фінансовий стан) Грошові кошти, використання яких обмежено (691) -

VII. Забезпечення і резерви

Види забезпечення і резервів	Код рядка	Залишок на початок року	Збільшення за звіт. рік		Використано у звітному році	Сторновано невикористану суму у звітному році	Сума очікуваного відшкодування витрат іншою стороною, що врахована при оцінці забезпечення	Залишок на кінець року
			нараховано (створено)	додаткові відрахування				
I	2	3	4	5	6	7	8	9
Забезпечення на виплату відпусток працівникам	710	485	1217	463	1462	-	-	703
Забезпечення наступних витрат на додаткове пенсійне забезпечення	720	-	-	-	-	-	-	-
Забезпечення наступних витрат на виконання гарантійних зобов'язань	730	-	-	-	-	-	-	-
Забезпечення наступних витрат на реструктуризацію	740	-	-	-	-	-	-	-
Забезпечення наступних витрат на виконання зобов'язань щодо об'явлених контрактів	750	-	-	-	-	-	-	-
	760	-	-	-	-	-	-	-
	770	-	-	-	-	-	-	-
Резерв сумнівних боргів	775	6661	7263	-	9	-	-	13915
Разом	780	7146	8480	463	1471	-	-	14618



Генеральний директор
Владислав Кудряков

**ЗГІДНО З
ОРИГІНАЛОМ**

З ОНДПБ
МОЛАНПНЧО

VIII. Запаси

Найменування показника	Код рядка	Балансова вартість на кінець року	Переоцінка за рік	
			збільшення чистої вартості реалізації *	уцінка
1	2	3	4	5
Сировина і матеріали	800	507	-	-
Купувальні напівфабрикати та комплектуючі вироби	810	-	-	-
Паливо	820	21	-	-
Тара і тарні матеріали	830	-	-	-
Будівельні матеріали	840	-	-	-
Запасні частини	850	2	-	-
Матеріали сільськогосподарського призначення	860	-	-	-
Початні біологічні активи	870	-	-	-
Малювальні та швидкозношувані предмети	880	11	-	-
Незавершене виробництво	890	-	-	-
Готова продукція	900	-	-	-
Товари	910	-	-	-
Разом	920	541	-	-

3 рядка 920 графа 3 Балансова вартість запасів:

- відображених за чистою вартістю реалізації переданих у переробку (921)
- оформлених в заставу переданих на комісію (922)
- оформлених в заставу переданих на комісію (923)
- оформлених в заставу переданих на комісію (924)
- оформлених в заставу переданих на комісію (925)
- оформлених в заставу переданих на комісію (926)

Активи на відповідальному зберіганні (позабалансовий рахунок 02)

3 рядка 1200 графа 4 Балансу (Звіту про фінансовий стан) запаси, призначені для продажу

* визначається за п. 28 Національного положення (стандарту) бухгалтерського обліку 9 "Запаси".



*К.П. Т.М. КОТКЕ
Григорукевичев*

**ЗГІДНО З
ОРИГІНАЛОМ**

БОНДІТ
МОЛАНТАНО

ІХ. Дебіторська заборгованість

Найменування показника	Код рядка	Всього на кінець року	у т.ч. за строками непогашення			
			до 12 місяців	від 12 до 18 місяців	від 18 до 36 місяців	
1	2	3	4	5	6	
Дебіторська заборгованість за товари, роботи, послуги	940	24354	8451	202	1712	
Інша поточна дебіторська заборгованість	950	-	-	-	-	

Списано у звітному році безнадійної дебіторської заборгованості із рядків 940 і 950 графа 3 заборгованість з пов'язаними сторонами

(951) -
(952) -

Х. Нестачі і втрати від псування цінностей

Найменування показника	Код рядка	Сума
1	2	3
Виявлено (описано) за рік нестачі і втрат	960	-
Визнано заборгованістю винних осіб у звітному році	970	-
Сума нестачі і втрат, остаточне рішення щодо винуватців, за якими на кінець року не прийнято (позабалансовий рахунок 072)	980	-


ХІ. Будівельні контракти

Найменування показника	Код рядка	Сума
1	2	3
Дохід за будівельними контрактами за звітний рік	1110	-
Заборгованість на кінець звітного року:		
валова замовників	1120	-
валова замовникам	1130	-
з авансів отриманих	1140	-
Сума затриманих коштів на кінець року	1150	-
Вартість виконаних субпідрядниками робіт за невиконаними будівельними контрактами	1160	-



ЮТКЕ
В.П.Т.А. КОТКЕ
Генеральний директор

**ЗГІДНО З
ОРИГІНАЛОМ**



БОНДІТЕ
МОБАНІТНІЧО

ХІІ. Податок на прибуток

Найменування показника	Код рядка	Сума
1	2	3
Поточний податок на прибуток	1210	121
Відстрочені податкові активи: на початок звітного року	1220	1199
на кінець звітного року	1225	2504
Відстрочені податкові зобов'язання: на початок звітного року	1230	1142
на кінець звітного року	1235	1141
Включено до Звіту про фінансові результати - усього	1240	-1185
у тому числі:		
поточний податок на прибуток	1241	121
зменшення (збільшення) відстрочених податкових активів	1242	-1305
збільшення (зменшення) відстрочених податкових зобов'язань	1243	-1
Відображено у складі власного капіталу - усього	1250	-
у тому числі:		
поточний податок на прибуток	1251	-
зменшення (збільшення) відстрочених податкових активів	1252	-
збільшення (зменшення) відстрочених податкових зобов'язань	1253	-

ХІІІ. Використання амортизаційних відрахувань

Найменування показника	Код рядка	Сума
1	2	3
Нараховано за звітний рік	1300	2643
Використано за рік - усього	1310	-
в тому числі на:		
будівництво об'єктів	1311	-
придбання (виготовлення) та поліпшення основних засобів	1312	-
з них машини та обладнання	1313	-
придбання (створення) нематеріальних активів	1314	-
погашення отриманих на капітальні інвестиції позик	1315	-
	1316	-
	1317	-

ЗГІДНО З
ОРИГІНАЛОМ



К.П. М.В.С.К.Е.
Крунський

Є ОНДІТБ
МІСЦАНПІНЧО

XIV. Біологічні активи

Групи біологічних активів	Код рядка	Обліковуються за первісною вартістю						Обліковуються за справедливою вартістю								
		залишок на початок року		надійшло за рік	вибуло за рік		нараховано амортизацій за рік	втрати від зменшення корисності	вигоди від відновлення корисності	залишок на кінець року		залишок на початок року	надійшло за рік	зміни вартості за рік	вибуло за рік	залишок на кінець року
		первісна вартість	накопичена амортизація		первісна вартість	накопичена амортизація				первісна вартість	накопичена амортизація					
1	2	3	4	5	6	7	8	9	10	11	12	13	14	15	16	17
Довгострокові біологічні активи – усього в тому числі:	1410	-	-	-	-	-	-	-	-	-	-	-	-	-	-	-
робоча худоба	1411	-	-	-	-	-	-	-	-	-	-	-	-	-	-	-
продуктивна худоба	1412	-	-	-	-	-	-	-	-	-	-	-	-	-	-	-
багаторічні насадження	1413	-	-	-	-	-	-	-	-	-	-	-	-	-	-	-
інші довгострокові біологічні активи	1414	-	-	-	-	-	-	-	-	-	-	-	-	-	-	-
1415	-	-	-	-	-	-	-	-	-	-	-	-	-	-	-	-
Поточні біологічні активи – усього в тому числі:	1420	-	x	-	-	x	x	-	-	-	x	-	-	-	-	-
тварини на вирощуванні та відгодівлі	1421	-	x	-	-	x	x	-	-	-	x	-	-	-	-	-
біологічні активи в стані біологічних перетворень (крім тварин на вирощуванні та відгодівлі)	1422	-	x	-	-	x	x	-	-	-	x	-	-	-	-	-
1423	-	-	x	-	-	x	x	-	-	-	x	-	-	-	-	-
інші поточні біологічні активи	1424	-	x	-	-	x	x	-	-	-	x	-	-	-	-	-
Разом	1430	-	-	-	-	-	-	-	-	-	-	-	-	-	-	-

3 рядка 1430 графа 5 і графа 14 вартість біологічних активів, придбаних за рахунок цільового фінансування

3 рядка 1430 графа 6 і графа 16 залишкова вартість довгострокових біологічних активів, первісна вартість

поточних біологічних активів і справедлива вартість біологічних активів,

утрачених унаслідок надзвичайних подій

3 рядка 1430 графа 11 і графа 17 балансова вартість біологічних активів, щодо яких існують передбачені

законодавством обмеження права власності

(1431)

(1432)

(1433)

**ЗГІДНО З
ОРИГІНАЛОМ**



Ю.П. Тимощук
Головний бухгалтер

ЗГІДНО З
ОРИГІНАЛОМ

XV. Фінансові результати від первісного визнання та реалізації сільськогосподарської продукції та додаткових біологічних активів

Найменування показника	Код рядка	Вартість первісного визнання	Витрати, пов'язані з біологічними перетвореннями	Результат від первісного визнання		Уцінка	Вручка від реалізації	Собівартість реалізації	Фінансовий результат (прибуток +, збиток -) від реалізації	
				дохід	витрати				реалізації	первісного визнання та реалізації
1	2	3	4	5	6	7	8	9	10	11
Продукція та додаткові біологічні активи рослинництва - усього	1500	-	(-)	-	(-)	-	-	(-)	-	-
у тому числі:										
зернові і зернобобові	1510	-	(-)	-	(-)	-	-	(-)	-	-
з них:										
пшениця	1511	-	(-)	-	(-)	-	-	(-)	-	-
соя	1512	-	(-)	-	(-)	-	-	(-)	-	-
сосяшник	1513	-	(-)	-	(-)	-	-	(-)	-	-
ріпак	1514	-	(-)	-	(-)	-	-	(-)	-	-
цукрові буряки (фабричні)	1515	-	(-)	-	(-)	-	-	(-)	-	-
картопля	1516	-	(-)	-	(-)	-	-	(-)	-	-
плоди (зерняткові, кісточкові)	1517	-	(-)	-	(-)	-	-	(-)	-	-
інша продукція рослинництва	1518	-	(-)	-	(-)	-	-	(-)	-	-
додаткові біологічні активи рослинництва	1519	-	(-)	-	(-)	-	-	(-)	-	-
Продукція та додаткові біологічні активи тваринництва - усього	1520	-	(-)	-	(-)	-	-	(-)	-	-
у тому числі:										
приріст живої маси - усього	1530	-	(-)	-	(-)	-	-	(-)	-	-
з нього:										
великої рогатої худоби	1531	-	(-)	-	(-)	-	-	(-)	-	-
свиней	1532	-	(-)	-	(-)	-	-	(-)	-	-
молоко	1533	-	(-)	-	(-)	-	-	(-)	-	-
вовна	1534	-	(-)	-	(-)	-	-	(-)	-	-
яйця	1535	-	(-)	-	(-)	-	-	(-)	-	-
інша продукція тваринництва	1536	-	(-)	-	(-)	-	-	(-)	-	-
додаткові біологічні активи тваринництва	1537	-	(-)	-	(-)	-	-	(-)	-	-
продукція рибництва	1538	-	(-)	-	(-)	-	-	(-)	-	-
	1539	-	(-)	-	(-)	-	-	(-)	-	-
Сільськогосподарська продукція та додаткові біологічні активи - разом	1540	-	(-)	-	(-)	-	-	(-)	-	-

ЧУТУННИКОВ
ІГОР
ВАСИЛЬОВИЧ


Чутунников Ігор Васильович

ЕП ФІЛІПСЬКА
ОЛЕНА
МИКОЛАІВНА

Філіпська Олена Миколаївна



ЗГІДНО З
ОРИГІНАЛОМ



Е.О.Н.Д.Т.С.
МО.П.А.Н.Г.П.Ч.О.